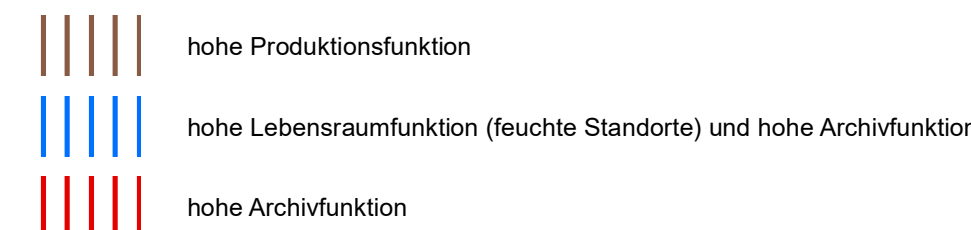


S-Bahn Rhein-Main, Nordmainische S-Bahn
Vollausbau der Nordmainischen S-Bahn zwischen dem Anschluss
Konstablerwache in Frankfurt/Main und Hanau Hauptbahnhof

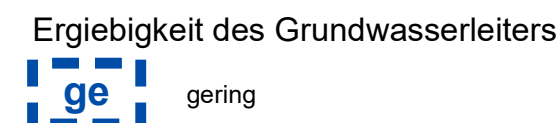
Boden

Bodenbewertung

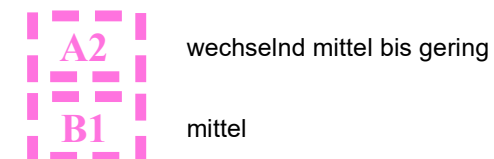


Wasser

Grundwasser



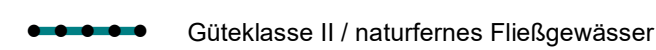
Empfindlichkeit des obersten Grundwasserleiters gegenüber Schadstoffeintrag



Oberflächengewässer

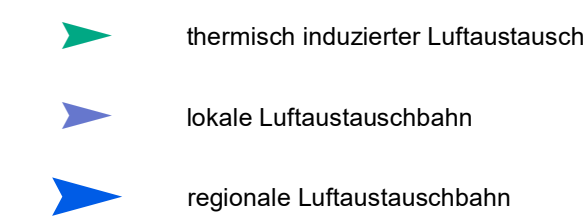


Biologische Gewässergüte / Gewässerstrukturgüte

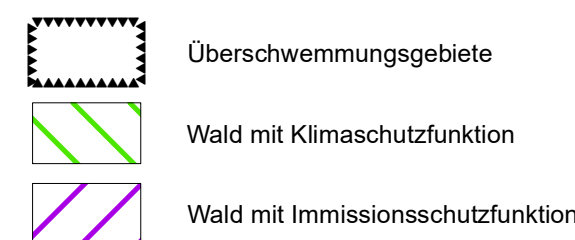


Klima / Luft

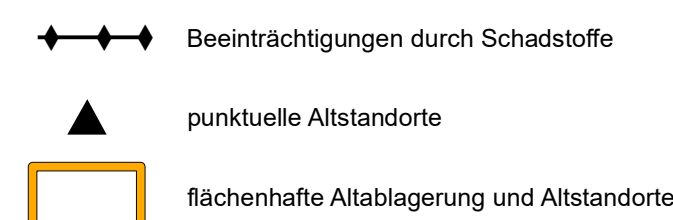
Klimatische und lufthygienische Ausgleichsfunktion



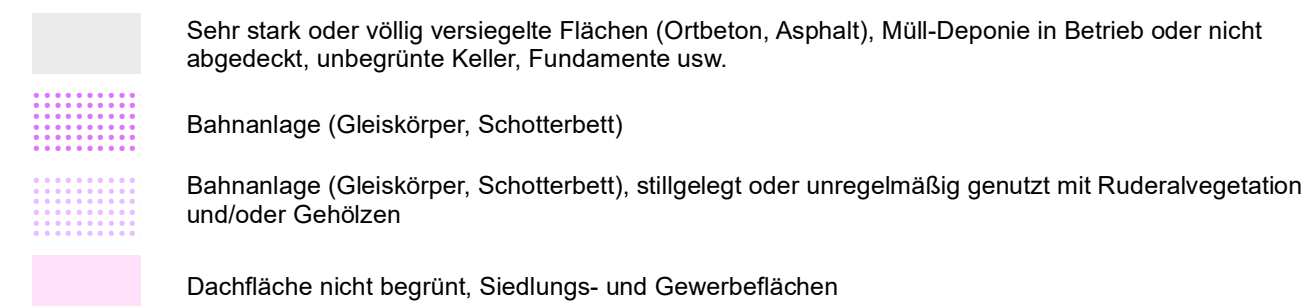
Fachplanerische Festsetzungen



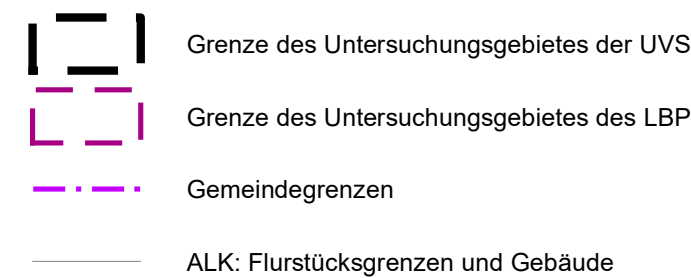
Vorbelastungen



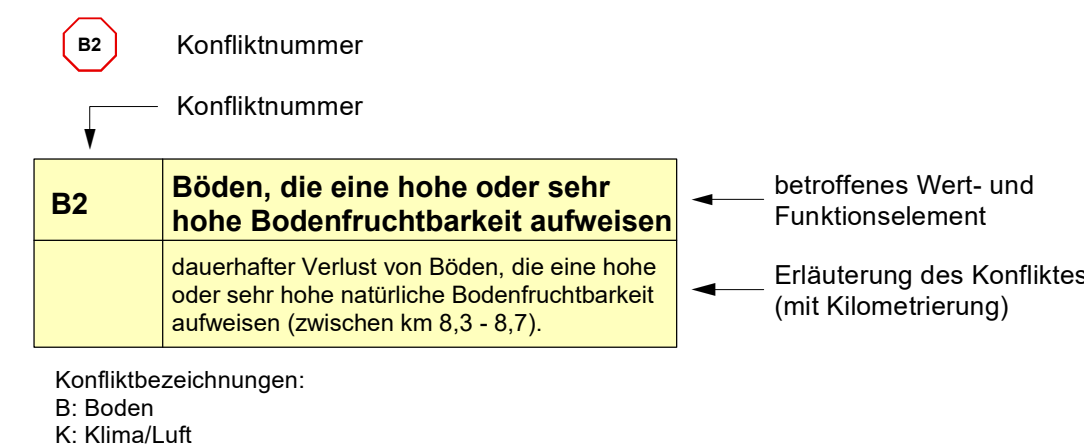
Nachrichtlich



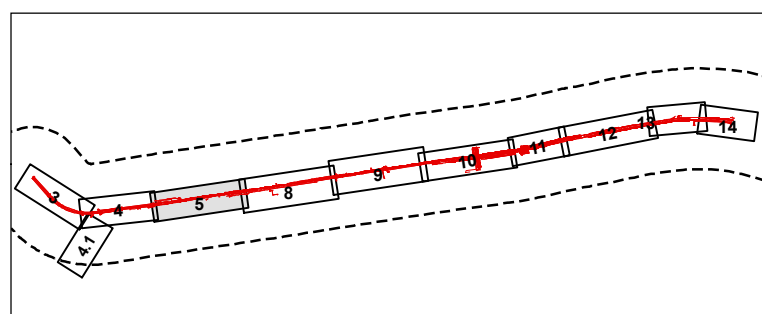
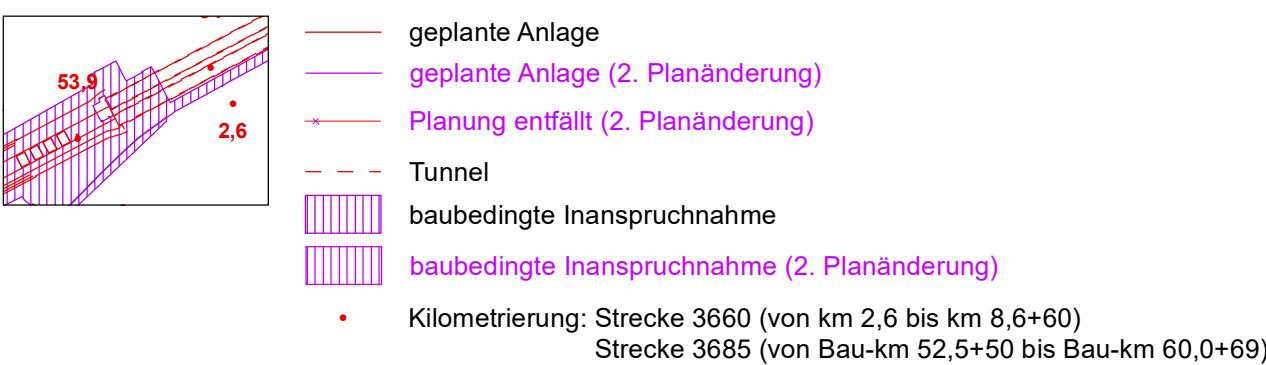
Sonstiges



Konflikte



Technische Planung



Anlage 11.2.2.5b
geändert

b	Anpassung Planung	Brinkmann	02.08.2019
a	Anpassungen Konflikte infolge geänderter techn. Planung	Brinkmann	16.01.2017
a	Änderungen Biotoptypen, Plankopf, Maßstab; Darstellung Baumkataster	Brinkmann	16.01.2017
Index:	Änderungen bzw. Ergänzungen	Name:	Datum:

(Genehmigungsvermerk des EBA)

